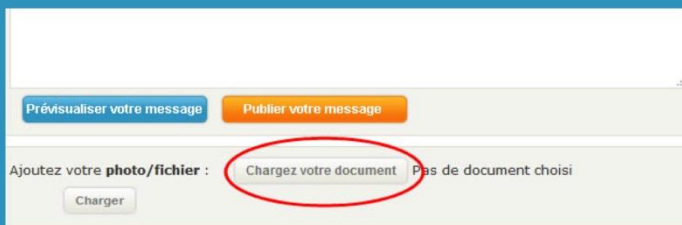
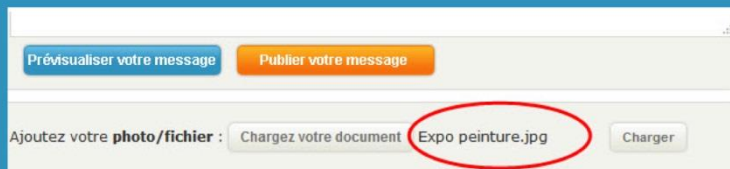


COMMENT INSÉRER UNE IMAGE DANS LE CORPS D'UN MESSAGE ?

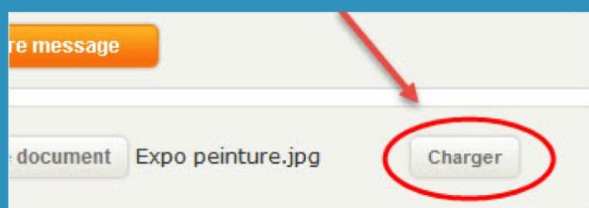
- 1 Pour insérer un fichier image à partir d'un disque dur ou d'une clé UBS il faut cliquer sur le bouton « Charger votre document » sous le cadre texte.



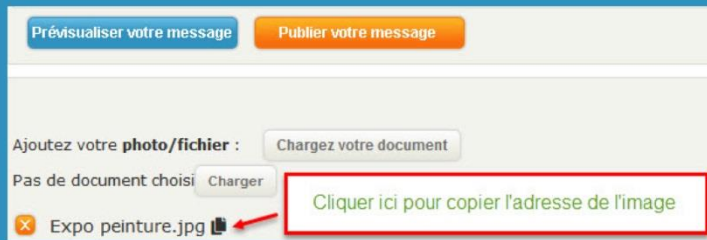
- 2 Le document est téléchargé vers le serveur



- 3 Le fichier est placé en pièce jointe



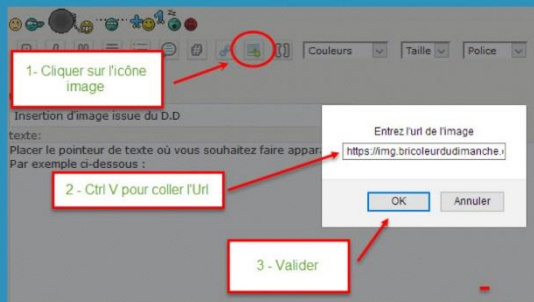
4 Cliquez sur l'icône noir pour copier l'URL



5 Placez le pointeur de texte où vous souhaitez insérer l'image



6 Il ne vous reste plus qu'à suivre l'ordre avec l'image suivante



7 L'image apparaîtra après publication sur le serveur de Bricoleur Du Dimanche